

DEUDA PÚBLICA DEPARTAMENTO DEL TOLIMA VIGENCIA 2018

La deuda pública en Colombia se encuentra reglamentada de conformidad a lo dispuesto en el artículo 364 de la Constitución Política el cual expresa que *"El endeudamiento interno y externo de la Nación y de las entidades territoriales no podrá exceder su capacidad de pago."*

Se rige bajo los parámetros establecidos en la Ley 358 de 1997, y es reglamentado por la Contraloría General de la República a través de las resoluciones orgánicas No. 5544 de 2003, No. 0001 de 2014 y 0007 de 2016; asumido y establecido por la Contraloría Departamental del Tolima, en sus Resoluciones No. 0254 de Julio 9 de 2013¹ y 337 de Agosto 26 de 2016², para unificar y prescribir los métodos, la forma, el contenido y la metodología de rendir cuentas e informes por parte de los responsables del manejo de fondos, bienes o recursos públicos a la Contraloría Departamental del Tolima.

Es de aclararse que se entiende por operaciones de crédito público, para el presente informe (en adelante deuda pública), de conformidad con lo preceptuado en el artículo 3 del decreto 2681 de 1.993³, que define esta como *"los actos o contratos que tienen por objeto dotar a la entidad estatal de recursos, bienes o servicios con plazo para su pago o aquellas mediante las cuales la entidad actúa como deudor solidario o garante de obligaciones de pago. (...)"*

Para efectos del presente análisis se entiende por sujetos vigilados por la Contraloría Departamental del Tolima, el sector central del Departamento y sus entes descentralizados, los 46 municipios y sus entidades descentralizadas.

¹ "Por medio de la cual se reglamenta la rendición de cuentas por parte de los sujetos de control, se unifica la información, se establecen los métodos y la forma de presentación de la rendición de cuentas a la Contraloría Departamental del Tolima y se dictan otras disposiciones y se deroga la resolución 0349 de octubre 22 de 2009"

² "Por medio de la cual se modifica la resolución 254 del 9 de julio de 2013, la cual reglamenta la rendición de cuentas por parte de los sujetos de control, se unifica la información, se establecen los métodos y la forma de presentación de la rendición de cuentas a la Contraloría Departamental del Tolima y se dictan otras disposiciones."

³ "Por el cual se reglamenta parcialmente las operaciones de crédito público, las de manejo de la deuda pública, sus asimiladas y conexas y la contratación directa de las mismas."

La Contraloría Departamental del Tolima, presenta a los honorables Diputados el informe sobre la situación de la Deuda Pública correspondiente a la vigencia 2018, en cumplimiento de las disposiciones legales contenidas en el 268 numeral 3 de la Constitución Política que establece "*Llevar un registro de la deuda pública de la Nación y de las entidades territoriales.*", para el caso del presente capítulo de deuda pública, esta función por designación expresa del artículo 272 de la carta magna está en cabeza de la contraloría Departamental del Tolima.

El presente informe sobre la situación de la Deuda Pública se divide en tres temas básicos: i) el registro de la Deuda Pública; ii) el control macroeconómico a la deuda el cual contiene: los saldos totales y su variación anual y iii) Seguimiento a la Inversión con Recursos del Crédito.

ANALISIS DE LA DEUDA PÚBLICA

La deuda publica del departamento del Tolima (Gobernación y Municipios), disminuyo en 9% con relación a la vigencia anterior tal como se muestra en la siguiente tabla:



De acuerdo a la revisión de información rendida por los sujetos de control a través del formato en el sistema estadístico unificado de deuda pública – SEUD, encontró que la deuda pública de todo el Departamento del Tolima a diciembre 31 de 2018 equivalía a un total de **\$90.664 MILLONES DE PESOS**, donde el 52% corresponde al endeudamiento que posee la Gobernación del Tolima, el 48% restante concierne los municipios que integran el departamento.

i. REGISTRO DE LA DEUDA PÚBLICA

De acuerdo con el artículo 272 de la Constitución Política de Colombia y el artículo 43 de la Ley 42 de 1993, la Contraloría Departamental del Tolima, es la encargada de llevar el registro de la Deuda Pública del Departamento, sus municipios y sus entidades descentralizadas, para lo cual todo documento constitutivo de Deuda Pública deberá someterse a refrendación del Contralor Departamental. Se entenderá por refrendación de los documentos constitutivos de Deuda Pública, la expedición del Certificado de Registro.

A través de la Resolución No. 254 de julio 09 de 2013, en el artículo 15 se establece la información requerida para expedir el Certificado de Registro de Deuda Pública.

Para la vigencia 2018, se expidieron veinte (20) registros para endeudamiento por valor de **\$40.958 Millones de Pesos** a los Municipios de Icononzo, Flandes, Cajamarca, Prado, Chaparral, Alvarado, San Luis (2), Natagaima, Ambalema, Melgar, Piedras, Carmen de Apicala, San Antonio, San Sebastián de Mariquita, Palocabildo (2), Lérída y Coyaima (2) Saldaña, San Antonio, Ortega, Purificación, Guamo, Chaparral, Dolores, Alpujarra (2), Villahermosa, Espinal, San Luis (2) y Venadillo, así:

Millones de Pesos

REGISTROS 2018					
Cert. No.	Municipio	Fecha	Valor	Objeto	Banco
1	ICONONZO	Enero 25 de 2018	\$ 2.500	Adquisición de UN CARGADOR SOBRE RUEDAS PEQUEÑO CON CABINA ABIERTA CUCHARÓN ENTRE 1.9 Y 2.1 MTR 3 POTENCIA ENTRE 141 Y 150 HP; UN CARGADOR SOBRE RUEDAS PEQUEÑO CON CABINA ABIERTA, TRACCIÓN LLANTA RODILLO, PESO OPERATIVO ENTRE 6.800 Y 7.200 KG; OBRAS DE MEJORAMIENTO EN VÍAS URBANAS Y RURALES, RECEBADA, CONSTRUCCIÓN DE	BANCOLOMBIA

				ALCANTARILLAS, GAVIONES, MUROS, PAVIMENTACIÓN, CONSTRUCCIÓN DE SARDINELES ETC; CONSTRUCCIÓN ADECUACIÓN REHABILITACIÓN CONSERVACIÓN Y MANTENIMIENTO A INFRAESTRUCTURA EDIFICACIONES PÚBLICAS DEL MUNICIPIO; CONSTRUCCIÓN DE CENTRO DEPORTIVO INTEGRAL, CENTRO DE FERIAS Y EXPOSICIONES, COSO MUNICIPAL Y AMPLIACIÓN DEL CDI; ADQUISICION DE DOS LOTES, UNO EN EL SECTOR RURAL Y OTRO URBANO	
2	FLANDES	Febrero 1 de 2018	\$ 5.000	CONSTRUCCIÓN DE UN COLECTOR PLUVIAL CON COBERTURA PARCIAL DESDE EL BARRIO TRIANA HASTA EL BARRIO LAS ROSAS, RECUPERACION DE LA VIA Y OBRAS COMPLEMENTARIAS EN EL SECTOR DE LA CARRERA 8 ENTRE CALLE 6 Y CALLE 10 DEL MUNICIPIO DE FLANDES; CONTROL DEL PROCESO EROSIVO, REFORESTACION PROTECTORA, RECUPERACION DE LA VIA Y OBRAS COMPLEMENTARIAS DEL SECTOR RIBEREÑO LOCALIZADO EN LA CRA 2da ENTRE CALLES 10 Y 12 DEL BARRIO CAPILLA DEL MUNICIPIO DE FLANDES	BANCO DE BOGOTA S.A.
3	CAJAMARCA	Marzo 1 de 2018	\$600	COMPRA DE DOS (2) RETROEXCAVADORAS, Y UN (1) MINICARGADOR EQUIPADO CON CILINDRO COMPACTADOR	BANCOLOMBIA S.A
4	PRADO	Marzo 6 de 2018	\$ 2.200	DISEÑOS, ESTUDIOS TÉCNICOS, DOTACIÓN DE SERVICIOS PÚBLICOS, OBRAS DE URBANISMO Y CONSTRUCCIÓN DEL PROGRAMA DE VIVIENDA EN LA ZONA URBANA DEL MUNICIPIO EN EL PREDIO DISTINGUIDO CON MATRICULA INMOBILIARIA N°. 368-7903 Y FICHA CATASTRAL 00-02-0001-0807-000,	BANCO AGRARIO DE COLOMBIA S.A.
5	CHAPARRAL	Abril 16 de 2018	\$ 675	MEJORAS LOCATIVAS EN LA PLAZA DE MERCADO DEL MUNICIPIO, (ZONA DE CANICOS, ZONA DE PESCADERIA, ZONA DE RESTAURANTES, HOGAR INFANTIL E INFRAESTRUCTURA, SEGÚN LO	BANCOLOMBIA S.A.

				APROBADO EN EL PLAN DE DESARROLLO 2016 – 2019	
6	ALVARADO	Abril 26 de 2018	\$ 2.000	LA CONSTRUCCIÓN DEL PARQUE DEL CENTRO POBLADO “CALDAS VIEJO” DEL MUNICIPIO DE ALVARADO TOLIMA, hasta por un monto de QUINIENTOS MILLONES DE PESOS (\$500.000.000. oo); CONSTRUCCIÓN, ADECUACIÓN Y MEJORAMIENTO DE VÍAS VEREDALES Y PAVIMENTACIÓN DE VÍAS URBANAS DE CENTROS POBLADOS DEL MUNICIPIO DE ALVARADO TOLIMA por MIL MILLONES DE PESOS (\$1.000.000.000. oo) y LA CONSTRUCCIÓN DEL ACUEDUCTO VEREDA DEL SECTOR DE CABECERA DEL LLANO – CASITAS DEL MUNICIPIO DE ALVARADO TOLIMA por un monto de QUINIENTOS MILLONES DE PESOS (\$500.000.000.oo)	BANCO AGRARIO DE COLOMBIA S.A.
7	SAN LUIS	Mayo 3 de 2018	\$ 1.100	CONSTRUCCION DE VIAS EN CONCRETO EN LOS BARRIOS LA ESPERANZA Y SAN PABLO DEL MUNICIPIO DE SAN LUIS TOLIMA el valor de (\$800.000.000), CONSTRUCCION DE ALCANTARILLADO EN LA CARRERA 4° ENTRADA AL CEMENTERIO DEL CORREGIMIENTO DE PAYANDE el valor de \$190.000.000, CONSTRUCCION DE ALCANTARILLADO CENTRO POBLADODE SAN LUIS TOLIMA el valor de \$110.000.000	BANCO AGRARIO DE COLOMBIA S.A
8	SAN LUIS	Mayo 3 de 2018	\$ 900	COMPRA DE DOS (2) VOLQUETAS Y UNA (1) RETROEXCAVADORA	BANCO AGRARIO DE COLOMBIA S.A
9	NATAGAIMA	mayo 29 de 2018	\$ 3.500	REMODELACION PLAZA DE MERCADO LUIS FELIPE GONZALES DEL MUNICIPIO DE NATAGAIMA TOLIMA	BANCO BILBAO VIZCAYA ARGENTARIA S.A – BBVA

10	AMBALEMA	Junio 22 de 2018	\$ 300	ADQUISICIÓN DE UN VEHÍCULO TIPO BUS PARA LA PRESTACIÓN DEL SERVICIOS DE TRANSPORTE ESCOLAR EN LA INSTITUCIÓN EDUCATIVA TÉCNICA EL DANUBIO EN FORMA DE COMODATO Y OTRAS ACTIVIDADES DE CARÁCTER CULTURAL DEPORTIVO Y SOCIAL A CARGO DE LA ADMINISTRACIÓN MUNICIPAL DE AMBALEMA TOLIMA	BANCOLOMBIA S.A
11	MELGAR	Julio 11 de 2018	\$11.000	LA CONSTRUCCIÓN DE LA CASA DE LA CULTURA Y LA CONSTRUCCIÓN DEL PARQUE RECREO-DEPORTIVO DEL MUNICIPIO DE MELGAR TOLIMA	BANCO BILVAO VIZCAYA ARGENTARIA COLOMBIA BBVA
12	PIEDRAS	Julio 17 de 2018	\$884	LA CONSTRUCCIÓN, ADECUACIÓN Y MEJORAMIENTO DE LAS REDES DE CONDUCCIÓN Y DISTRIBUCIÓN DEL ACUEDUCTO DE LA VEREDA CHÍCALA Y MANGA DE LOS RODRÍGUEZ EN EL MUNICIPIO DE PIEDRAS DEPARTAMENTO DEL TOLIMA	BANCO AGRARIO DE COLOMBIA S.A
13	Carmen de Apicalá	Julio 24 de 2018	\$2.500	EN LA COMPRA DE MAQUINARIA AMARILLA (\$1.100.000.000);EN LA PAVIMENTACIÓN DE LA VÍA CALLE 6 ENTRE CARRERAS 9 Y 5 BARRIO CENTRO RUTA BUSETAS CENTRO HASTA POR LA SUMA DE TRESCIENTOS MILLONES (\$300.000.000) DE PESOS; PAVIMENTACIÓN Y REPOSICIÓN DE ALCANTARILLADO DE LA VÍA CARRERA 3 ENTRE CALLES 9 Y 10 BARRIO JUAN LOZANO, HASTA POR LA SUMA DE DOSCIENTOS MILLONES DE (\$200.000.000) DE PESOS; PAVIMENTACIÓN Y REPOSICIÓN DE ALCANTARILLADO DE LA VÍA CARRERA 2 ENTRE CALLES 5 Y 6 FRENTE A LA CANCHA DE FUTBOL BARRIO CAMPO ALEGRE BARRIO JUAN LOZANO, HASTA POR LA SUMA DE DOSCIENTOS MILLONES DE (\$200.000.000) DE PESOS; PAVIMENTACIÓN Y REPOSICIÓN DE ALCANTARILLADO DE LA VÍA CARRERA 8 ENTRE TRANSVERSAL 6 Y CALLE 9 FRENTE A LA ENTRADA PRINCIPAL DE	BANCOLOMBIA

				MEGA COLEGIO PEDRO PABÓN PARGA, HASTA POR LA SUMA DE DOSCIENTOS MILLONES DE (\$200.000.000) DE PESOS; MEJORAMIENTO DEL CENTRO DEPORTIVO PECHI-PALOMA UBICADO EN EL BARRIO ARENITAS, CONSTRUCCIÓN, RECONSTRUCCIÓN POLIDEPORTIVO HASTA POR UN VALOR DE QUINIENTOS MILLONES (\$500.000.000) DE PESOS	
14	San Antonio	Sept. 17 de 2018	\$280	ADQUISICIÓN DE MAQUINARIA (VIBRO COMPACTADOR)	BANCO AGRARIO DE COLOMBIA S.A
15	San Sebastián de Mariquita	Sept. 20 de 2018	\$1.270	TERMINACIÓN DEL PARQUE JOSE CELESTINO MUTIS por un monto de (\$150.000.000); TERMINACIÓN DE LA PISTA DE PATINAJE por un monto de (\$300.000.000); PAVIMENTACIÓN Y MEJORAMIENTO DE VÍAS DEL MUNICIPIO: CALLE 9 ENTRE CARRERAS 2 Y 3, CALLE 8 ENTRE CARRERA 1 Y 2 CARRERA 9 ENTRE CALLES 5 Y 6, VÍAS INTERNAS DEL BARRIO LAS PALMERAS Y CARRERA 1 ENTRES CALLE 8 Y 10 un monto de (\$520.000.000) y LA RECONSTRUCCIÓN DEL MATADERO MUNICIPAL por un valor de (\$300.000.000),	BANCOLOMBIA
16	Palocabildo	Nov. 16/2018	\$860	adquisición de una motoniveladora con motor turbocargador diesel, 6 cilindros inyección directa, enfriado a agua y presión de trabajo de 16 MPA, para mantenimiento, mejoramiento y construcción de vías terciarias en el municipio	BANCOLOMBIA
17	Palocabildo	Nov. 16/2018	\$640	Ampliación de la conexión de la red gas domiciliario en la zona rural del municipio,	BANCOLOMBIA

18	Lérida	Nov. 22/2018	\$4.000	Pavimentación y reposición de acueducto y alcantarillado del Municipio de Lérida Tolima	BBVA S.A
19	Coyaima	Nov. 22/2018	\$700	La Construcción del Centro administrativo – CAM del Municipio de Coyaima Departamento del Tolima	BANCO AGRARIO DE COLOMBIA S.A
20	Coyaima	Nov. 22/2018	\$50	La Construcción, Adecuación y Mantenimiento Placa de Polideportivo de la Inspección de Castilla Municipio de Coyaima Departamento del Tolima	BANCO AGRARIO DE COLOMBIA S.A

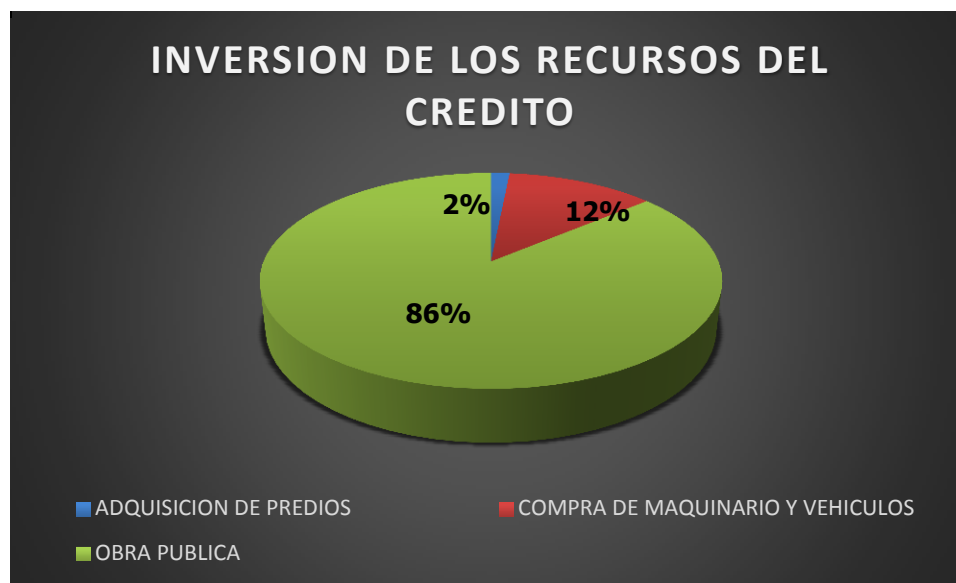
Fuente: Archivo CDT

Las administraciones municipales, las cuales solicitaron registro, poseen la capacidad de endeudamiento; es decir; cumplen con lo consagrado en el artículo 2 de la Ley 358 de 1997, su capacidad de endeudamiento se encuentra en semáforo verde, los indicadores de intereses sobre ahorro operacional no supera el 40% y el de sostenibilidad de la deuda no supera el 80%

Del total de los recursos del crédito solicitados, el 86% fue destinado para inversión en obra pública, el 12% en compra de Maquinaria Pesada y de Vehículos, y únicamente el 2% restante se utilizó para adquisición de predios.

Cifra en millones

Adquisición de Predios	Obra Publica	Vehículo y Maquinaria
\$ 630	\$35.289	\$ 5.040
2%	86%	12%



Fuente: Contratos de Empréstito

Se presentó un aumento del 55% es decir **\$18.600**, con relación a la vigencia 2017, al pasar de la expedición de Catorce (14) certificados de Deuda pública a Veinte (20).

ii. CONTROL FISCAL MACRO DE LA DEUDA PÚBLICA

En cumplimiento de sus funciones, la Contraloría Departamental del Tolima, efectúa vigilancia al manejo de los recursos del estado y de manera sistemática realiza un seguimiento al cumplimiento de la amortización de la deuda, del registro de los saldos de capital y pago de intereses, recursos por desembolsar, cumplimiento de la rendición de la información a la plataforma del SEUD y mediante auditorías a la ejecución de los recursos del crédito.

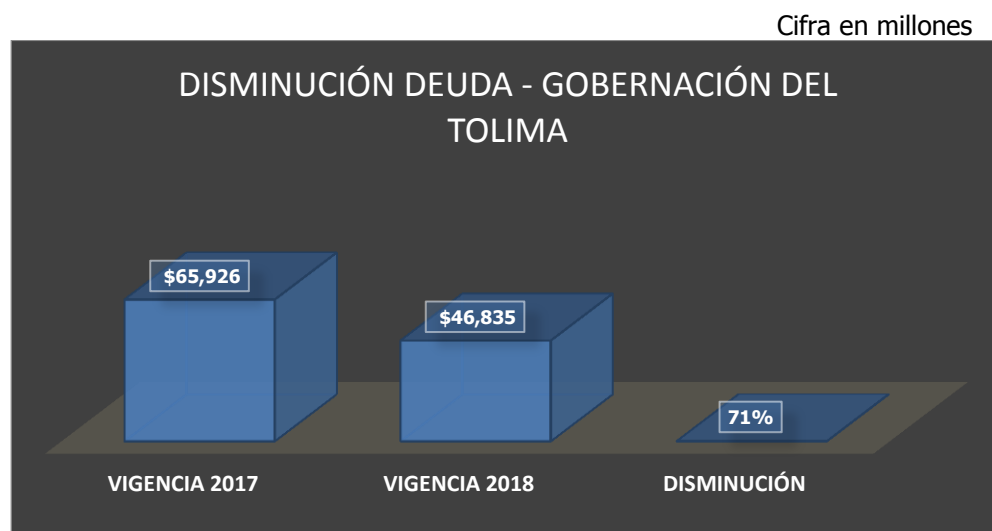
GOBERNACION DEL TOLIMA

La Gobernación del Tolima, realizó pagos por concepto de abono a capital de la deuda en cuantía de **\$18.736 Millones de Pesos** y canceló la suma de **\$4.492 Millones** correspondiente a los intereses corrientes y reportó un saldo de deuda con corte al 31 de diciembre de 2018, por valor de **\$46.835 Millones**, como se observa en la siguiente tabla:

OBLIGACIONES VIGENTES CON CORTE A DICIEMBRE 31 DE 2018						
NO	ENTIDAD FINANCIERA	CUANTIA	FECHA DE FINALIZACION DE LA DEUDA	ABONOS A CAPITAL ENE-DIC/18	PAGO INTERESES CORRIENTES ENE-DIC/18	SALDO DE LA DEUDA A DICIEMBRE DE 2018
1	AVVILLAS	3.000.000.000	30/03/2020	625.000.000	114.180.499	577.991.858
3	DAVIVIENDA	25.000.000.000	3/12/2020	4.375.000.000	936.493.745	8.871.776.360
5	BOGOTA	7.500.000.000	16/02/2021	5.447.293.774	1.371.330.167	14.395.145.528
10	POPULAR	5.000.000.000	19/05/2021	2.320.021.906	624.238.555	7.924.107.145
21	BBVA	5.000.000.000	5/11/2020	1.111.111.111	245.568.958	2.458.333.333
23	OCCIDENTE	6.000.000.000	25/02/2021	2.142.856.308	471.556.481	4.821.432.537
26	BOGOTA	2.500.000.000	7/06/2021	2.714.285.732	728.665.451	7.785.714.210
				18.735.568.831	4.492.033.858	46.834.500.971,56

Fuente: Información certificada de la Gobernación del Tolima – Secretaria de Hacienda y SICOF

REDUCCION DE LA DEUDA DE LA GOBERNACION DEL TOLIMA PARA LA VIGENCIA 2018



En el seguimiento que efectúa el ente de control, la Gobernación del Tolima apropia los recursos necesarios para el pago de la deuda, viéndose reflejado en las amortizaciones oportunas, situación que se evidencia en la revisión realizada a los soportes aportados en aplicativo del SICOF, ya que no se determinan cargos por intereses moratorios.

El cumplimiento de pagos de abonos a capital e intereses, obedece a la pignoración de las rentas de regalías y sobretasa ACPM, de acuerdo con los pagarés firmados en cada uno de los contratos de empréstitos.

La Gobernación del Tolima de acuerdo al cronograma establecido en las tablas de amortización al año 2.021 sanearía la totalidad de la deuda pública y no adquirido nuevas obligaciones financieras.

MUNICIPIOS DEL DEPARTAMENTO DEL TOLIMA

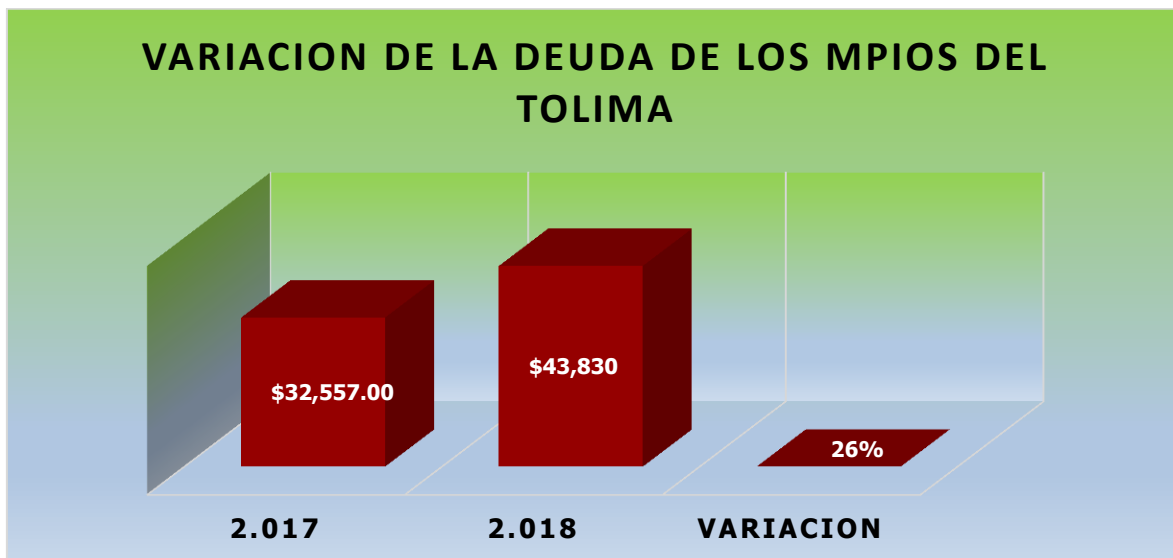
A diciembre 31 de 2018, veintiocho (28), de los de los 46 municipios del departamento del Tolima, presentan endeudamiento financiero o Deuda Pública por valor de **\$ 43.829 Millones de Pesos**, como se muestra en la siguiente tabla:

	MUNICIPIOS	SALDO AL 31 DE DICIEMBRE DE 2017	DESEMBOLSOS	AMORTIZACION A CAPITAL	INTERESES CTES	SALDO AL 30 DE DICIEMBRE DE 2018	VARIACION	PARTICIPACION %
1	ALCALDIA DE MELGAR	\$ 7.997.226.409,37	\$ 2.509.552.172,00	\$ 3.342.838.695,68	\$ 489.780.913,60	\$ 7.163.939.885,69	41,80%	16,34%
2	ALCALDIA DE LERIDA	\$ 1.611.243.125,00	\$ 4.000.000.000,00	\$ 222.222.240,00	\$ 211.569.745,00	\$ 5.389.020.885,00	13,79%	12,30%
3	ALCALDIA DE FLANDES	\$ 1.836.006.185,57	\$ 3.900.000.000,00	\$ 612.002.060,00	\$ 177.202.066,00	\$ 5.246.404.538,62	33,33%	11,97%
4	ALCALDIA DE PURIFICACION	\$ 3.150.442.252,00	\$ 0,00	\$ 476.030.007,00	\$ 213.204.498,00	\$ 2.849.178.108,00	15,11%	6,50%
5	ALCALDIA DE SAN LUIS	\$ 1.030.237.599,00	\$ 2.000.000.000,00	\$ 214.837.608,00	\$ 158.946.402,00	\$ 2.815.399.991,00	20,85%	6,42%
6	ALCALDIA DE COELLO	\$ 2.518.707.799,00	\$ 408.000.000,00	\$ 325.403.460,00	\$ 186.509.821,00	\$ 2.601.304.339,00	12,92%	5,94%
7	ALCALDIA DE ICONONZO	\$ 0,00	\$ 2.500.000.000,00	\$ 0,00	\$ 206.784.612,00	\$ 2.500.000.000,00	0,00%	5,70%
8	ALCALDIA DE ESPINAL	\$ 2.734.286.683,00	\$ 2.000.000.000,00	\$ 1.367.264.238,00	\$ 215.001.850,29	\$ 2.455.592.903,96	50,00%	5,60%
9	ALCALDIA DE CHAPARRAL	\$ 1.698.164.262,87	\$ 675.214.000,00	\$ 285.987.244,00	\$ 140.372.510,00	\$ 2.081.436.766,00	16,84%	4,75%
10	ALCALDIA DE PIEDRAS	\$ 616.017.972,00	\$ 884.000.000,00	\$ 0,00	\$ 68.899.920,00	\$ 1.500.017.972,00	0,00%	3,42%
11	ALCALDIA DE ALVARADO	\$ 291.731.390,00	\$ 1.000.000.000,00	\$ 181.234.523,00	\$ 18.162.986,00	\$ 1.110.496.867,00	62,12%	2,53%
12	ALCALDIA DE VILLAHERMOSA	\$ 400.000.000,00	\$ 600.000.000,00	\$ 10.614.755,00	\$ 81.792.132,00	\$ 971.083.572,00	2,65%	2,22%
13	ALCALDIA DE CARMEN DE APICALA	\$ 1.105.603.487,00	\$ 329.000.000,00	\$ 795.344.768,00	\$ 77.177.971,00	\$ 824.468.406,02	71,94%	1,88%
14	ALCALDIA DE GUAMO	\$ 1.038.841.239,00	\$ 0,00	\$ 405.535.390,00	\$ 75.751.512,00	\$ 718.161.256,00	39,04%	1,64%
15	ALCALDIA DE DOLORES	\$ 742.342.567,00	\$ 0,00	\$ 42.465.926,85	\$ 24.308.427,91	\$ 699.876.640,15	5,72%	1,60%
16	ALCALDIA DE SALDAÑA	\$ 915.719.000,00	\$ 0,00	\$ 217.617.120,00	\$ 71.579.359,00	\$ 698.101.880,00	23,76%	1,59%
17	ALCALDIA DE SAN ANTONIO	\$ 409.000.000,00	\$ 279.531.000,00	\$ 45.444.440,00	\$ 20.212.540,00	\$ 620.364.340,00	11,11%	1,42%
18	ALCALDIA DE VENADILLO	\$ 800.000.000,00	\$ 800.000.000,00	\$ 200.000.000,00	\$ 61.472.000,00	\$ 600.000.000,00	25,00%	1,37%
19	ALCALDIA DE ROVIRA	\$ 885.313.393,00	\$ 0,00	\$ 301.364.473,00	\$ 47.280.526,00	\$ 564.894.764,00	34,04%	1,29%
20	ALCALDIA DE CAJAMARCA	\$ 0,00	\$ 600.000.000,00	\$ 112.500.000,00	\$ 9.777.218,00	\$ 450.000.000,00	0,00%	1,03%
21	ALCALDIA DE MARIQUITA	\$ 541.335.087,02	\$ 0,00	\$ 108.395.400,00	\$ 35.098.644,00	\$ 432.939.687,02	20,02%	0,99%
22	ALCALDIA DE ORTEGA	\$ 570.868.630,16	\$ 0,00	\$ 202.876.960,30	\$ 45.854.444,13	\$ 408.447.769,10	35,54%	0,93%
23	ALCALDIA DE PALOCABILDO	\$ 737.763.549,00	\$ 0,00	\$ 375.526.308,00	\$ 51.055.759,00	\$ 323.799.728,66	50,90%	0,74%
24	ALCALDIA DE PRADO	\$ 92.391.170,00	\$ 300.000.000,00	\$ 89.546.695,00	\$ 12.079.583,00	\$ 302.844.475,00	96,92%	0,69%
25	ALCALDIA DE AMBALEMA	\$ 0,00	\$ 300.000.000,00	\$ 0,00	\$ 0,00	\$ 300.000.000,00	0,00%	0,68%
26	ALCALDIA DE SUAREZ	\$ 137.500.466,00	\$ 0,00	\$ 68.716.433,00	\$ 8.057.167,00	\$ 85.900.000,00	49,98%	0,20%
27	ALCALDIA DE CUNDAY	\$ 164.131.455,00	\$ 0,00	\$ 101.190.450,00	\$ 7.081.143,00	\$ 62.941.005,00	61,65%	0,14%
28	ALCALDIA DE SANTA ISABEL	\$ 103.105.833,00	\$ 0,00	\$ 50.000.000,00	\$ 7.253.634,00	\$ 53.105.833,00	48,49%	0,12%
29	ALCALDIA DE ALPUJARRA	\$ 0,00	\$ 0,00	\$ 0,00	\$ 0,00	\$ 0,00	0,00%	0,00%
30	ALCALDIA DE ANZOATEGUI	\$ 0,00	\$ 0,00	\$ 0,00	\$ 0,00	\$ 0,00	0,00%	0,00%
31	ALCALDIA DE ARIMERO GUAYABAL	\$ 0,00	\$ 0,00	\$ 0,00	\$ 0,00	\$ 0,00	0,00%	0,00%
32	ALCALDIA DE ATACO	\$ 111.216.021,00	\$ 0,00	\$ 111.216.021,00	\$ 3.322.524,00	\$ 0,00	100,00%	0,00%
33	ALCALDIA DE CASABIANCA	\$ 0,00	\$ 0,00	\$ 0,00	\$ 0,00	\$ 0,00	0,00%	0,00%
34	ALCALDIA DE COYAIMA	\$ 227.125.200,03	\$ 0,00	\$ 227.125.200,03	\$ 13.989.685,72	\$ 0,00	100,00%	0,00%
35	ALCALDIA DE FALAN	\$ 0,00	\$ 0,00	\$ 0,00	\$ 0,00	\$ 0,00	0,00%	0,00%
36	ALCALDIA DE FRESNO	\$ 0,00	\$ 0,00	\$ 0,00	\$ 0,00	\$ 0,00	0,00%	0,00%
37	ALCALDIA DE HERVEO	\$ 0,00	\$ 0,00	\$ 0,00	\$ 0,00	\$ 0,00	0,00%	0,00%
38	ALCALDIA DE HONDA	\$ 0,00	\$ 0,00	\$ 0,00	\$ 0,00	\$ 0,00	0,00%	0,00%
39	ALCALDIA DE LIBANO	\$ 0,00	\$ 0,00	\$ 0,00	\$ 0,00	\$ 0,00	0,00%	0,00%
40	ALCALDIA DE MURILLO	\$ 0,00	\$ 0,00	\$ 0,00	\$ 0,00	\$ 0,00	0,00%	0,00%
41	ALCALDIA DE NATAGAIMA	\$ 50.023.502,00	\$ 0,00	\$ 50.023.502,00	\$ 887.159,00	\$ 0,00	100,00%	0,00%
42	ALCALDIA DE PLANADAS	\$ 0,00	\$ 0,00	\$ 0,00	\$ 0,00	\$ 0,00	0,00%	0,00%
43	ALCALDIA DE RIOBLANCO	\$ 0,00	\$ 0,00	\$ 0,00	\$ 0,00	\$ 0,00	0,00%	0,00%
44	ALCALDIA DE RONCESVALLES	\$ 0,00	\$ 0,00	\$ 0,00	\$ 0,00	\$ 0,00	0,00%	0,00%
45	ALCALDIA DE VALLE DE SAN JUAN	\$ 0,00	\$ 0,00	\$ 0,00	\$ 0,00	\$ 0,00	0,00%	0,00%
46	ALCALDIA DE VILLARRICA	\$ 40.762.232,00	\$ 0,00	\$ 40.762.232,00	\$ 2.224.705,00	\$ 0,00	100,00%	0,00%
TOTAL		\$ 32.557.106.509,02	\$ 23.085.297.172,00	\$ 10.584.086.149,86	\$ 2.742.691.457,65	\$ 43.829.721.612	34,62%	100,00%

Fuente: Sicof / Deuda Pública – Administraciones Municipales del Tolima

Por concepto amortización de la deuda, los 28 municipios relacionados en la tabla anterior, cancelaron la suma de **\$10.584** y por concepto de intereses corrientes el valor de **\$2.742**

Teniendo en cuenta la vigencia anterior, hubo una reducción del 26% de la deuda pública comparado con el 2018.



De los municipios que poseen deuda en el Departamento del Tolima once (11) sujetos de control tienen endeudamiento financiero por encima de mil millones, se tiene que el Municipio de Melgar tiene el mayor endeudamiento con una participación de 16% equivalente a **\$7.164 Millones**, seguido por el municipio de Lérica con un 12% y así sucesivamente como se muestra a continuación:

No.	MUNICIPIOS	SALDO AL 30 DE DICIEMBRE DE 2018
1	MELGAR	\$ 7.163.939.885,69
2	LERIDA	\$ 5.389.020.885,00
3	FLANDES	\$ 5.124.004.125,57
4	ESPINAL	\$ 3.367.022.445,00
5	SAN LUIS	\$ 2.815.399.991,00
6	PURIFICACION	\$ 2.674.412.245,00
7	COELLO	\$ 2.601.304.339,00
8	ICONONZO	\$ 2.500.000.000,00
9	CHAPARRAL	\$ 2.087.391.018,87
10	PIEDRAS	\$ 1.500.017.972,00
11	ALVARADO	\$ 1.110.496.867,00

Fuente: Sicof/Deuda Pública – Administraciones Municipales del Tolima



Se sigue observando al analizar los soportes de la deuda, que las rentas pignoradas en mayor proporción son: De las transferencias del orden nacional, está el Sistema General de Participaciones - Propósito General Otros sectores, Sistema General de Participaciones - libre Inversión un 90% y las rentas propias esta la Sobretasa a la Gasolina, otras Fuentes y el Impuesto Predial un 10%

Las tasas pactadas dentro de los créditos obtenidos por los sujetos de control oscilan entre DTF y DTF + 5.52%, dentro de lo que se pueden considerar competitivas dentro de las condiciones del mercado.

iii. SEGUIMIENTO A LA INVERSIÓN CON RECURSOS DEL CRÉDITO

Por medio de los aplicativos SICOF, SIA y CHIP, la Contraloría Departamental del Tolima, verifica la información y los soportes que ellos mismos reportan en estas plataformas con el único fin de revisar el comportamiento de la deuda pública en el Departamento del Tolima a los sujetos de control que por territorio le compete

De acuerdo al informe presentado por los sujetos de control, con relación a la ejecución de los recursos del estado obtenidos bajo la modalidad de créditos públicos, durante la vigencia 2018, es de mencionar que el Municipio de Lérída adquirió obligación por valor de \$4.000 Millones de pesos, sin que al finalizar la vigencia 2018 sin evidenciar ejecución del mismo.

Los municipios sujetos de control que poseen deuda pública, apropiaron de los recursos para el pago de la deuda pública, situación que se refleja con el puntual pago de la misma y la rendición de los reportes en las fechas indicadas en el formato SEUD, Plataforma SICOF, lo que permite la consolidación de datos oportunamente.

Durante la vigencia 2018, la Contraloría Departamental del Tolima, realizó Auditoria de seguimiento al registro de deuda pública expedido al municipio de Icononzo por cuantía de \$2.500 millones, la cual arrojó 6 hallazgos administrativos tres con incidencia fiscal y uno con incidencia disciplinaria.

En el presente informe se muestra el seguimiento a la Deuda Pública efectuado por la Contraloría Departamental del Tolima a las entidades sujetas de control, por parte de la Dirección Técnica de Control Fiscal y Medio Ambiente, encontrando que poseen Deuda Pública únicamente las entidades territoriales del orden municipal y la Gobernación, señalando que los demás sujetos de control, empresas, y entidades del nivel departamental y municipal descentralizadas no presentan endeudamiento al corte del informe.

Los Municipios de Icononzo, Flandes, Prado, Natagaima y Piedras, adquirieron obligaciones en la vigencia 2018 y cuentan con 2 años de gracia, lo que quiere decir es que hasta el año 2020 empiezan a amortizar la deuda, a la fecha únicamente de han cancelado intereses; lo mismo pasa con el municipio de El Espinal que para el último crédito tiene un periodo de gracia de 3 años y fue tramitado en el año 2017.

Los municipios como Chaparral, San Luis, Ambalema, Melgar, Carmen De Apicalá, San Sebastián De Mariquita, obtuvieron créditos en la vigencia 2018 con un año de gracia, por lo que empiezan a amortizar capital en el año 2019.

El presente análisis nos permite entender cómo se financian los proyectos de inversión desarrollados dentro del territorio, ya que estos recursos producto del endeudamiento, son destinados cien por ciento (100%) a la inversión y a la refinanciación de la misma.